


PENERIMAAN MURID BARU

Tahun Pelajaran 2026 / 2027

SMA Swasta Sutomo 1 Medan

Jadwal Pendaftaran : 18 Mei - 06 Juni 2026	Pendaftaran online : http://pmbasma1.sutomo-mdn.sch.id	
---	---	---

I. Calon siswa yang mendaftar ke SMA Sutomo 1 harus mematuhi

1. Peraturan dan tata tertib sekolah.
2. Tidak merokok, minum minuman keras, dan terlibat dalam narkoba.

II. Dokumen Persyaratan Pendaftaran

1. Ijazah SMP (Tahun Lulusan 2026).
2. Surat Keterangan Lulus SMP (Tahun Lulusan 2026).
3. Biodata Halaman Depan Rapor SMP.
4. Akte Kelahiran.
5. Kartu Keluarga.
6. Nomor Induk Siswa Nasional (NISN).
Apabila tidak ada, minta surat keterangan NISN dari sekolah asal.

NB : TIDAK MENERIMA SISWA MUTASI

III. Biaya Pendaftaran

1. Uang pendaftaran : Rp. 300.000 ,-
2. Uang sumbangan : Rp. 5.000.000 ,- (dibayar setelah dinyatakan lulus tes)
Uang sumbangan dan pendaftaran yang telah dibayar tidak dapat dikembalikan.

IV. Untuk pengisian data saat online, harap mempersiapkan dokumen

1. Nomor Induk Siswa Nasional (NISN).
Yang dapat dilihat di Rapor atau melalui nisn.data.kemdikbud.go.id
2. Akte kelahiran.
3. Kartu keluarga.

V. Tes Psikotes dan Akademik

1. Bidang Studi Akademik yang diuji : Bahasa Inggris, Matematika, IPA, IPS.
2. Tes dilakukan secara offline di SMA Swasta Sutomo 1.
3. Jadwal Pelaksanaan Tes : 09 Juni 2026 (tertera pada kartu ujian).

Informasi hasil ujian dapat dilihat melalui website sutomo di
www.sutomo-mdn.sch.id pada tanggal 19 Juni 2026 Pukul 15.00 Wib

Calon murid baru melakukan pengecekan pembayaran dengan mengklik tombol "Status Pembayaran" secara berkala, Apabila pembayaran telah dikonfirmasi oleh sistem dapat langsung mencetak kartu ujian murid baru.

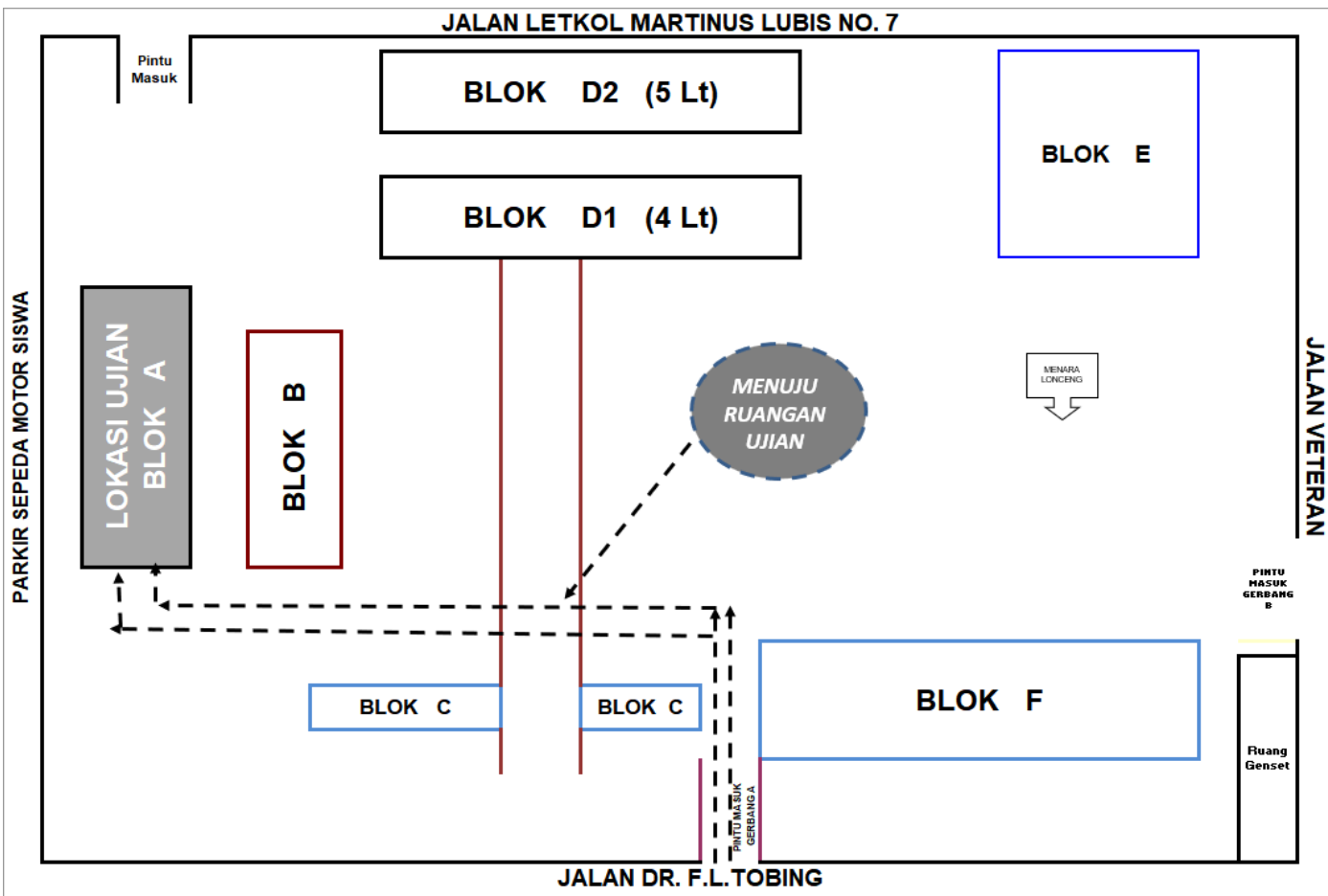
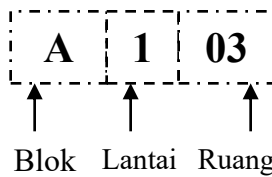


CONTOH KARTU UJIAN APABILA TELAH TERKONFIRMASI PEMBAYARAN

	 SMA SUTOMO 1 MEDAN KARTU UJIAN MURID BARU TAHUN PELAJARAN 2026/2027
Nomor Ujian :	
Nama Peserta :	
Tempat / Tanggal Lahir :	
Hari / Tanggal Ujian :	Selasa / 09 Juni 2026
Waktu Ujian :	08.00 – 11.30 WIB (Tes Psikotest) 13.00 – 15.00 WIB (Tes Akademik) Peserta Wajib Hadir 30 menit sebelum ujian dimulai
Lokasi Ujian :	SMA Swasta Sutomo 1 Medan
Ruang Ujian :	
Syarat & Ketentuan :	<ol style="list-style-type: none">1. Peserta menggunakan seragam SMP sekolah asal.2. Peserta membawa alat tulis sendiri.3. Kartu ujian dicetak sendiri dan dibawa saat ujian.

Denah Ruang Ujian

Jika di kartu ujian tertera ruangan :



VI. Jadwal Penting

Calon murid baru yang telah dinyatakan Lulus wajib untuk melihat jadwal - jadwal penting sebagai berikut :

Memo	Tanggal	Keterangan
Pembayaran Uang Sumbangan	19 – 23 Juni 2026	Batas waktu pembayaran Tanggal 23 Juni 2026 Pukul 17.00 WIB
Pengkinian Data Murid Baru	20 – 24 Juni 2026	
Pemesanan Buku Pelajaran Murid Baru	23 Juni – 01 Juli 2026	
Pendaftaran Kelas Unggulan Murid Baru	23 – 25 Juni 2026	
Jadwal Seleksi Kelas Unggulan Murid Baru	29 Juni 2026	
Pengumuman Seleksi Kelas Unggulan Murid Baru	03 Juli 2026	
Pengambilan Buku Pelajaran Murid Baru	08 Juli 2026	
Orientasi Murid Baru	07 – 08 Juli 2026	



VII. Cara Pembayaran Uang Pendaftaran

Pembayaran uang pendaftaran melalui ATM / KLIK BCA / TELLER BCA dengan menggunakan Virtual account yang akan muncul setelah selesai melakukan pendaftaran secara online. Pembayaran dilakukan sesuai jam kerja Bank.

 <ol style="list-style-type: none">1. Masukkan kartu ATM, lalu tekan pin anda.2. Pilih menu “ transaksi lainnya” – “ transfer “ – “ ke rekening BCA Virtual Account”3. Masukkan nomor pembayaran BCA Virtual Account, pilih “Benar”4. Layar ATM akan menampilkan konfirmasi transaksi :<ul style="list-style-type: none">• Pilih “Ya” bila setuju• Bila tidak ada pilihan “Ya/Tidak” masukkan jumlah transfer, Klik “Benar”, lalu klik “Ya”	 <ol style="list-style-type: none">1. Masukkan user id dan pin anda.2. Pilih menu “transfer dana” – “transfer ke BCA Virtual Account”3. Masukkan nomor BCA Virtual Account atau pilih “dari daftar transfer”4. Tampil konfirmasi transaksi :<ul style="list-style-type: none">• Bila kolom “jumlah transfer” tertera nominal, masukkan berita (opsional)• Bila kolom “jumlah transfer” tidak tertera nominal, masukkan jumlah transfer dan berita (opsional)5. Klik “Lanjut”6. Setelah tampil halaman konfirmasi transaksi, masukkan nomor Respons KeyBCA appli 1, dan klik “Kirim”	 <p>Cara pengisian formulir setoran :</p> <ol style="list-style-type: none">1. Nomor rekening customer : nomor BCA Virtual Account2. Nama pemilik rekening : nama pelanggan.3. Berita/Keterangan : Berita (optional)4. Nama penyetor : Nama siswa5. Alamat penyetor & telp : Alamat dan telepon penyetor6. Jumlah rupiah : jumlah yang akan disetorkan.
--	---	---

VIII. Cara Pembayaran Uang Sumbangan

Pembayaran uang sumbangan melalui ATM / KLIK BCA / TELLER BCA dengan menggunakan Virtual account yang tertera pada web pengumuman.

 <ol style="list-style-type: none">1. Masukkan kartu ATM, lalu tekan pin anda.2. Pilih menu “ transaksi lainnya” – “ transfer “ – “ ke rekening BCA Virtual Account”3. Masukkan nomor pembayaran BCA Virtual Account, pilih “Benar” <i>(nomor akan diberikan pada saat bersamaan dengan pengumuman hasil test murid baru)</i>4. Layar ATM akan menampilkan konfirmasi transaksi :<ul style="list-style-type: none">• Pilih “Ya” bila setuju• Bila tidak ada pilihan “Ya/Tidak” masukkan jumlah transfer, Klik “Benar”, lalu klik “Ya”	 <ol style="list-style-type: none">1. Masukkan user id dan pin anda.2. Pilih menu “transfer dana” – “transfer ke BCA Virtual Account”3. Masukkan nomor BCA Virtual Account atau pilih “dari daftar transfer” <i>(nomor akan diberikan pada saat bersamaan dengan pengumuman hasil test murid baru)</i>4. Tampil konfirmasi transaksi :<ul style="list-style-type: none">• Bila kolom “jumlah transfer” tertera nominal, masukkan berita (opsional)• Bila kolom “jumlah transfer” tidak tertera nominal, masukkan jumlah transfer dan berita (opsional)5. Klik “Lanjut”6. Setelah tampil halaman konfirmasi transaksi, masukkan nomor Respons KeyBCA appli 1, dan klik “Kirim”	 <p>Cara pengisian formulir setoran :</p> <ol style="list-style-type: none">1. Nomor rekening customer : nomor BCA Virtual Account <i>(nomor akan diberikan pada saat bersamaan dengan pengumuman hasil test murid baru)</i>2. Nama pemilik rekening : nama pelanggan.3. Berita/Keterangan : Berita (optional)4. Nama penyetor : Nama siswa5. Alamat penyetor & telp : Alamat dan telepon penyetor6. Jumlah rupiah : jumlah yang akan disetorkan.
--	---	---

