


PENERIMAAN MURID BARU

T.P. 2023 / 2024

SMA SUTOMO 1 MEDAN

| | | |
|--|--|---|
| Jadwal Pendaftaran : 22 Mei 2023 s/d 09 Juni 2023 | Pendaftaran online : <u>http://pmbasma1.sutomo-mdn.sch.id</u> |  |
|--|--|---|

I. Calon siswa yang mendaftar ke SMA Sutomo 1 harus mematuhi

1. Peraturan dan tata tertib sekolah.
2. Tidak merokok, minum minuman keras, dan terlibat dalam narkoba.

II. Dokumen Persyaratan Pendaftaran

1. Ijazah SMP (Tahun Lulusan 2023).
2. Surat Keterangan Lulus SMP (Tahun Lulusan 2023).
3. Biodata Halaman Depan Rapor SMP.
4. Akte Kelahiran.
5. Kartu Keluarga.
6. Nomor Induk Siswa Nasional (NISN).
Apabila tidak ada, minta surat keterangan NISN dari sekolah asal.

NB : TIDAK MENERIMA SISWA MUTASI

III. Biaya Pendaftaran

1. Uang pendaftaran : Rp. 300.000 ,-
2. Uang sumbangan : Rp. 5.000.000 ,- (dibayar setelah dinyatakan lulus tes)
Uang sumbangan dan pendaftaran yang telah dibayar tidak dapat dikembalikan.

IV. Untuk pengisian data saat online, harap mempersiapkan dokumen

1. Nomor Induk Siswa Nasional (NISN).
Yang dapat dilihat di Rapor atau melalui nisn.data.kemdikbud.go.id
2. Akte kelahiran.
3. Kartu keluarga.


V. Tes Psikotes dan Akademik

1. Bidang Studi Akademik yang diuji
Peminatan MIA : B. Inggris, Matematika, IPA
Peminatan IS : B. Inggris, Matematika, IPS
2. Tes dilakukan secara offline di SMA Sutomo 1.
3. Jadwal Pelaksanaan Tes : 13 Juni 2023 (tertera pada kartu ujian).

Informasi hasil ujian dapat dilihat melalui website sutomo di
www.sutomo-mdn.sch.id pada tanggal 23 Juni 2023 Pukul 15.00 Wib

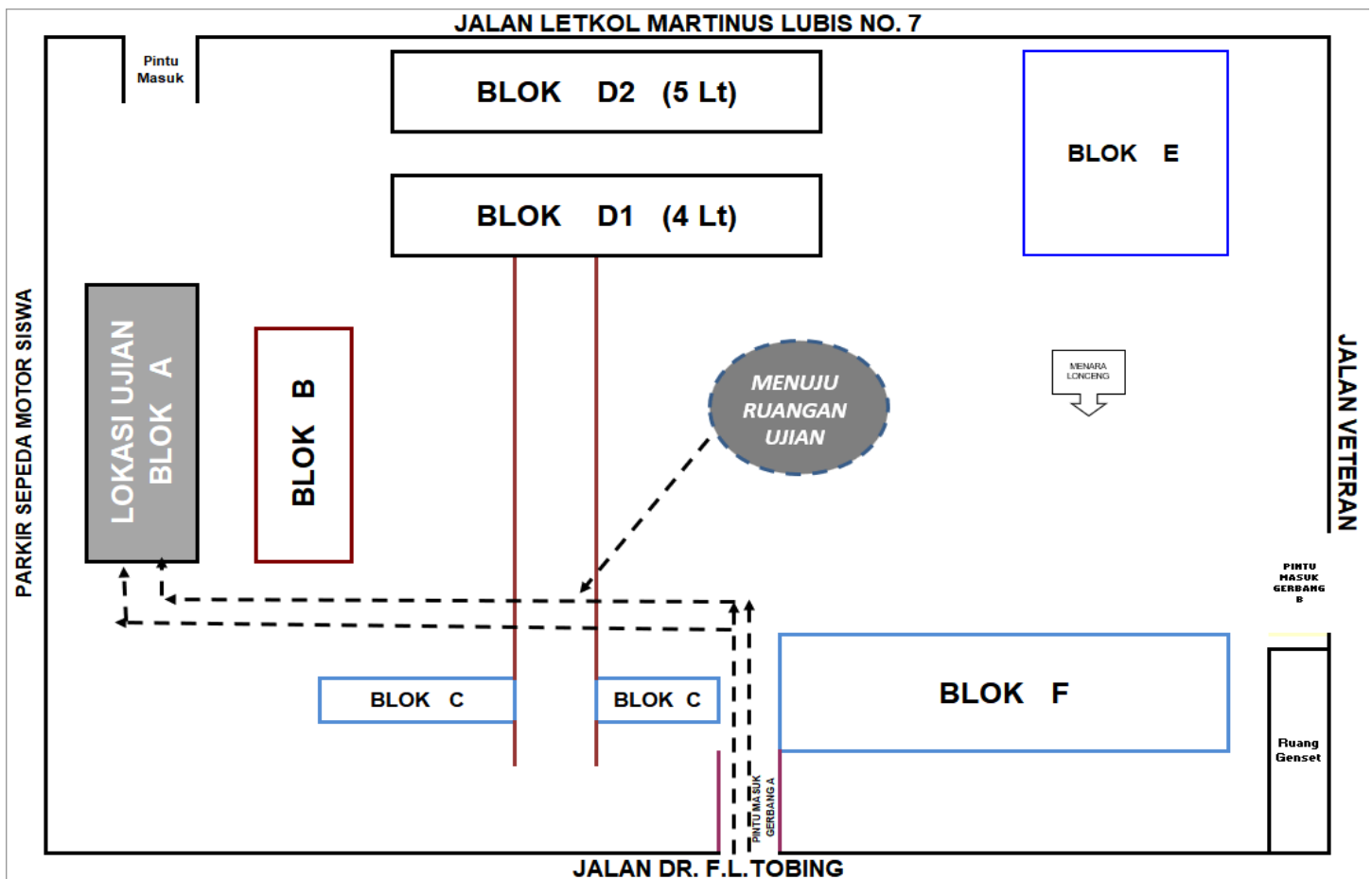
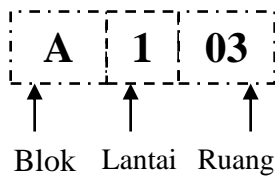
Calon murid baru melakukan pengecekan pembayaran dengan mengklik tombol **"Status Pembayaran"** secara berkala, Apabila pembayaran telah dikonfirmasi oleh sistem dapat langsung mencetak kartu ujian murid baru.

CONTOH KARTU UJIAN APABILA TELAH TERKONFIRMASI PEMBAYARAN

| | |
|---|---|
|  |  <h1 style="margin: 0;">SMA SUTOMO 1 MEDAN</h1> <h2 style="margin: 0;">KARTU UJIAN MURID BARU</h2> <h3 style="margin: 0;">TAHUN PELAJARAN 2023/2024</h3> |
| Nomor Ujian | : |
| Nama Peserta | : |
| Tempat / Tanggal Lahir | : |
| Hari / Tanggal Ujian | : Selasa, 13 Juni 2023 |
| Waktu Ujian | : 08.00 – 10.00 WIB (Tes Psikotest) 10.15 – 12.15 WIB (Tes Akademik) Peserta Wajib Hadir 30 menit sebelum ujian dimulai |
| Lokasi Ujian | : SMA Sutomo 1 |
| Ruang Ujian | : |
| Jurusan dipilih | : |
| Syarat & Ketentuan | : <ol style="list-style-type: none"> 1. Peserta menggunakan seragam SMP sekolah asal. 2. Peserta membawa alat tulis sendiri. 3. Peserta Wajib menggunakan masker pada saat berada di lokasi ujian. 4. Kartu ujian dicetak sendiri dan dibawa saat ujian. |

Denah Ruang Ujian

Jika di kartu ujian tertera ruangan :




VI. Jadwal Penting

Calon murid baru yang telah dinyatakan Lulus wajib untuk melihat jadwal - jadwal penting sebagai berikut :

| Memo | Tanggal | Keterangan |
|--|------------------------|--|
| Pembayaran Uang Sumbangan | 23 – 27 Juni 2023 | Batas waktu pembayaran tanggal 27 Juni 2023 sampai pukul 17.00 WIB |
| Pengkinian Data Murid Baru | 23 – 28 Juni 2023 | |
| Pemesanan Buku Pelajaran Murid Baru | 24 Juni – 03 Juli 2023 | |
| Pengambilan Buku Pelajaran Murid Baru | 08 Juli 2023 | |
| Pemilihan Kelas Unggulan Murid Baru | 27 – 30 Juni 2023 | |
| Jadwal Seleksi Kelas Unggulan Murid Baru | 03 Juli 2023 | |
| Pengumuman Seleksi Kelas Unggulan Murid Baru | 07 Juli 2023 | |
| Orientasi Murid Baru | 07 – 08 Juli 2023 | |

VII. Cara Pembayaran Uang Pendaftaran

Pembayaran uang pendaftaran melalui ATM / KLIK BCA / TELLER BCA dengan menggunakan Virtual account yang akan muncul setelah selesai melakukan pendaftaran secara online. Pembayaran dilakukan sesuai jam kerja Bank.

| | | |
|--|---|--|
|  <ol style="list-style-type: none"> Masukkan kartu ATM, lalu tekan pin anda. Pilih menu “ transaksi lainnya” – “ transfer “ – “ ke rekening BCA Virtual Account” Masukkan nomor pembayaran BCA Virtual Account, pilih “Benar” Layar ATM akan menampilkan konfirmasi transaksi : <ul style="list-style-type: none"> Pilih “Ya” bila setuju Bila tidak ada pilihan “Ya/Tidak” masukkan jumlah transfer, Klik “Benar”, lalu klik “Ya” |  <ol style="list-style-type: none"> Masukkan user id dan pin anda. Pilih menu “transfer dana” – “transfer ke BCA Virtual Account” Masukkan nomor BCA Virtual Account atau pilih “dari daftar transfer” Tampil konfirmasi transaksi : <ul style="list-style-type: none"> Bila kolom “jumlah transfer” tertera nominal, masukkan berita (opsional) Bila kolom “jumlah transfer” tidak tertera nominal, masukkan jumlah transfer dan berita (opsional) Klik “Lanjut” Setelah tampil halaman konfirmasi transaksi, masukkan nomor Respons KeyBCA appli 1, dan klik “Kirim” |  <p>Cara pengisian formulir setoran :</p> <ol style="list-style-type: none"> Nomor rekening customer : nomor BCA Virtual Account Nama pemilik rekening : nama pelanggan. Berita/Keterangan : Berita (optional) Nama penyetor : Nama siswa Alamat penyetor & telp : Alamat dan telepon penyetor Jumlah rupiah : jumlah yang akan disetorkan. |
|--|---|--|

VIII. Cara Pembayaran Uang Sumbangan

Pembayaran uang sumbangan melalui ATM / KLIK BCA / TELLER BCA dengan menggunakan Virtual account yang tertera pada web pengumuman.

| | | |
|--|---|--|
|  <ol style="list-style-type: none"> Masukkan kartu ATM, lalu tekan pin anda. Pilih menu “ transaksi lainnya” – “ transfer “ – “ ke rekening BCA Virtual Account” Masukkan nomor pembayaran BCA Virtual Account, pilih “Benar” <i>(nomor akan diberikan pada saat bersamaan dengan pengumuman hasil test murid baru)</i> Layar ATM akan menampilkan konfirmasi transaksi : <ul style="list-style-type: none"> Pilih “Ya” bila setuju Bila tidak ada pilihan “Ya/Tidak” masukkan jumlah transfer, Klik “Benar”, lalu klik “Ya” |  <ol style="list-style-type: none"> Masukkan user id dan pin anda. Pilih menu “transfer dana” – “transfer ke BCA Virtual Account” Masukkan nomor BCA Virtual Account atau pilih “dari daftar transfer” <i>(nomor akan diberikan pada saat bersamaan dengan pengumuman hasil test murid baru)</i> Tampil konfirmasi transaksi : <ul style="list-style-type: none"> Bila kolom “jumlah transfer” tertera nominal, masukkan berita (opsional) Bila kolom “jumlah transfer” tidak tertera nominal, masukkan jumlah transfer dan berita (opsional) Klik “Lanjut” Setelah tampil halaman konfirmasi transaksi, masukkan nomor Respons KeyBCA appli 1, dan klik “Kirim” |  <p>Cara pengisian formulir setoran :</p> <ol style="list-style-type: none"> Nomor rekening customer : nomor BCA Virtual Account <i>(nomor akan diberikan pada saat bersamaan dengan pengumuman hasil test murid baru)</i> Nama pemilik rekening : nama pelanggan. Berita/Keterangan : Berita (optional) Nama penyetor : Nama siswa Alamat penyetor & telp : Alamat dan telepon penyetor Jumlah rupiah : jumlah yang akan disetorkan. |
|--|---|--|